




آشنایی با کشور اوگاندا

(به روز شده شهریور ۸۹)

نام کشور	جمهوری اوگاندا
نام قراردادی مختصر	اوگاندا
پرچم	
نشان ملی	
نقشه جغرافیایی	
نوع حکومت	جمهوری
پایتخت	کامپالا
شهرهای مهم	کامپالا، جینجا، ماساکا
رودهای مهم	نیل، سملیکی
کوه های مهم	قله نگالیئما با ارتفاع ۵۱۱۸ متر
جمعیت	۳۲/۳ میلیون نفر
مساحت	۲۳۶۰۴۰ (کیلومتر مربع)
واحد پول	شیلینگ
برابری با دلار	۲۲۵۹ شیلینگ = یک دلار آمریکا
برابری با ریال ایران	۱ شیلینگ = ۴/۶ ریال
دین	۴۲٪ کاتولیک، ۴۲٪ پروتستان، ۱۲٪ مسلمان، ۴٪ سایر مذاهب
زبان	انگلیسی
کشورهای همسایه	کنگوی کینشازا رواندا - بروندي - تانزانیا - کنیا

اختلاف ساعت با ایران	۰/۵- ساعت (شش ماهه اول ۱/۵- ساعت)
میزان تولید ناخالص داخلی (برابری قدرت خرید)	۳۸/۱۸ میلیارد دلار (۲۰۰۹)
میزان تولید ناخالص داخلی (نرخ ارز رسمی)	۱۵/۷۴ میلیارد دلار (۲۰۰۹)
میزان تولید ناخالص داخلی سرانه	۱۲۰۰ دلار (۲۰۰۹)
سهم بخش های اقتصادی در تولید ناخالص داخلی	کشاورزی ۲۲/۵٪ - صنعت ۲۵/۱٪ - خدمات ۵۲/۴٪
درآمد ملی سرانه	۴۲۰ دلار (۲۰۰۸)
نرخ تورم	۱۴/۲ (۲۰۰۹)
تعداد نیروی کار	۱۵/۰۱ میلیون نفر (۲۰۰۹)
نرخ رشد اقتصادی	۷/۱ درصد (۲۰۰۹)
شرکای عمده صادراتی	سودان - کنیا - سوئیس - رواندا - امارات متحده عربی
شرکای عمده وارداتی	امارات - کنیا - هند - چین - آفریقای جنوبی - ژاپن - فرانسه
کالاهای عمده صادراتی	سوخ، روغن های معدنی و مشتقات آن، قهوه، چای، ماهی و آبزیان، محصولات نباتی، گل های تزئینی، سنگ و فلزات گرانبها، توتون و تنباکو، آهن و فولاد، الکتریسته و تجهیزات الکتریکی
کالاهای عمده وارداتی	سوخ و روغنهای معدنی و مشتقات آن، دستگاههای بخار، غلات، آهن و فولاد، محصولات دارویی، مصنوعات پلاستیکی، روغنهای حیوانی و نباتی، ماشین آلات و وسایل حمل و نقل

مبادلات بازرگانی کشور اوگاندا با جهان (طی سالهای ۲۰۰۹-۲۰۰۳ میلادی)

میلیارد دلار

سال	۲۰۰۳	۲۰۰۴	۲۰۰۵	۲۰۰۶	۲۰۰۷	۲۰۰۸	۲۰۰۹
صادرات	۰/۵	۰/۷	۰/۸	۱	۱/۳	۲/۰۳	۳/۷
واردات	۱/۴	۱/۷	۲	۲/۵	۳/۵	۳/۵۸	۴/۲
تراز تجاری	-۰/۹	-۱	-۱/۲	-۱/۵	-۲/۲	-۱/۵۵	-۰/۵

منبع: دفتر بازرگانی آسیا - اقیانوسیه، ITC

تراز بازرگانی جمهوری اسلامی ایران با اوگاندا طی سالهای ۱۳۸۹-۱۳۸۱ (هزار دلار)

سال	صادرات	واردات	تراز
۱۳۸۱	۴۴۰	—	+۴۴۰
۱۳۸۲	۱۵۹۰	—	+۱۵۹۰
۱۳۸۳	۱۳۴۰	—	+۱۳۴۰
۱۳۸۴	۱۱۳۰	۵	+۱۱۲۵
۱۳۸۵	۲۷۲۰	۲	+۲۷۱۸
۱۳۸۶	۳۲۶۰	—	+۳۲۶۰
۱۳۸۷	۴۸۰۰	۲۵	+۴۷۷۵
۱۳۸۸	۵۳۳۴	۳۰	+۵۳۰۴
۴ ماهه ۱۳۸۹	۱۲۷۰	—	+۱۲۷۰

منبع: گمرک ج.ا. ایران

صادرات استان خراسان رضوی به اوگاندا طی سالهای ۱۳۸۸-۱۳۸۶

سال	۱۳۸۶	۱۳۸۷	۱۳۸۸
ارزش (میلیون دلار)			

منبع: سازمان بازرگانی خراسان رضوی