




## آشنایی با کشور عمان

(بهروز شده شهریور ۸۹)

نام کشور	سلطان نشین عمان (سلطنه عمان)
نام قراردادی مختصر	عمان
پرچم	
نشان ملی	
نقشه جغرافیایی	
جغرافیا	<p>کشور پادشاهی عمان دومین کشور بزرگی است در شبه جزیره عربستان از لحاظ مساحت می‌باشد. بیشتر خاکهای عمان کوهستانی است و در اقصی جنوب جزیره عربستان واقع شده‌است. در بیشتر بخش‌های کشور عمان رشته‌کوه‌های بزرگ و سخت‌گذر حجر که از دشت‌ها و جلگه‌های از رأس مسندم شروع می‌شود و در امتداد امارت رأس‌الخیمه و فجیره و سلطنت عمان می‌گذرد تا بیابان‌ها و هامون‌های «الجو» امتداد یافته‌است می‌پوشاند.</p>
تاریخچه	<p>احمد ابن سعید که در ۱۷۴۹ لقب امام گرفت ، سر سلسله‌ی خاندانی بود که هنوز بر عمان حکومت می کند . جانشینان او امپراتوری ساختند که شامل ساحل کنیا و زنگبار می شد ، ولی در ۱۸۶۱ زنگبار و عمان از هم جدا شدند . در قرن نوزدهم حضور بریتانیاییها برقرار گشت و عمان تا ۱۹۵۱ استقلال کامل خود را باز نیافت . سلطان قابوس - که طی کودتایی درباری در ۱۹۷۰ به قدرت رسید - عمان را مدرنیزه و متحول کرده است . در دهه‌ی ۱۹۷۰ یمن جنوبی چریک‌های چپ‌گرای جدایی طلب در ایالت ظفار در جنوب یمن را حمایت کرد ، ولی این شورش با کمک نظامی بریتانیا سرکوب گشت .</p>

سلطنتی	نوع حکومت
مسقط	پایتخت
مسقط ، ظفار ، مسندم ، البریمی ، سالاله	شهرهای مهم
هیچ رود مهمی وجود ندارد	رودهای مهم
قله‌ی جبل الشام - حجر - جبل اخضر	کوه های مهم
۳۴۱۸۰۸۵ نفر (۲۰۰۹)	جمعیت
۳۰۹۵۰۰ کیلومتر مربع	مساحت
ریال عمان	واحد پول
۱ ریال عمان = ۲/۶ دلار (۲۰۱۰)	برابری با دلار
۱ ریال عمان = ۲۵۸۴۰ ریال (۲۰۱۰)	برابری با ریال ایران
مسلمان اباضی ۷۵٪ ، اهل تسنن ۲۲٪ ، شیعه ۳٪	دین
عربی	زبان
در شرق شبه جزیره عربستان، در جنوب خلیج فارس قرار دارد. و از جنوب شرق نیز به دریای عرب و از شمال به دریای عمان محدود است.	کشورهای همسایه
±۰/۵ ساعت	اختلاف ساعت با ایران
۷۲/۸۸ میلیارد دلار (۲۰۰۹)	میزان تولید ناخالص داخلی (برابری قدرت خرید)
۵۳/۴ میلیارد دلار (۲۰۰۹)	میزان تولید ناخالص داخلی (نرخ ارز رسمی)
۲۵۰۰۰ دلار (۲۰۰۹)	میزان تولید ناخالص داخلی سرانه
کشاورزی ۱/۴۱٪ - صنعت ۴۸/۶٪ - خدمات ۴۹/۹٪	سهم بخش های اقتصادی در تولید ناخالص داخلی
۱۹۷۴۰ دلار (۲۰۰۸)	درآمد ملی سرانه
۳/۵٪ (۲۰۰۹)	نرخ تورم
۹۶۸ هزار نفر (۲۰۰۸)	تعداد نیروی کار
۱۵ درصد (۲۰۰۸)	نرخ بیکاری
۳/۴٪ (۲۰۰۹)	نرخ رشد اقتصادی
چین ، کره جنوبی ، ژاپن ، تایلند ، آفریقای جنوبی ، امارات عربی متحده	شرکای عمده صادراتی
امارات عربی متحده، ژاپن ، آمریکا ، آلمان ، هند	شرکای عمده وارداتی
نفت خام، صادرات مجدد ، ماهی ، فلز ، منسوجات	کالاهای عمده صادراتی
ماشین آلات و تجهیزات حمل و نقل ، مواد غذایی ، احشام ، روغن	کالاهای عمده وارداتی

مبادلات بازرگانی کشور عمان با جهان (طی سالهای ۲۰۰۹-۲۰۰۲ میلادی)

میلیارد دلار

سال	۲۰۰۲	۲۰۰۳	۲۰۰۴	۲۰۰۵	۲۰۰۶	۲۰۰۷	۲۰۰۸	۲۰۰۹
صادرات	۱۰/۶	۱۱/۷	۱۳/۱	۱۹	۳۴/۷	۲۵	۳۸	۲۸
واردات	۵/۵	۵/۷	۶/۳	۸/۷	۳/۱۰	۱۶	۲۳	۱۸
تراز تجاری	+۵/۱	+۶	+۶/۸	+۳/۱۰	+۵/۱۴	+۹	+۱۵	+۱۰

منبع: دفتر بازرگانی آسیا - اقیانوسیه، ITC

تراز بازرگانی جمهوری اسلامی ایران با عمان طی سالهای ۱۳۸۹-۱۳۸۱ (میلیون دلار)

سال	صادرات	واردات	تراز
۱۳۸۱	۶/۰۷۵	۳/۱۲	+۲/۹۵۵
۱۳۸۲	۹/۸۵۶	۵/۱۴۸	+۴/۷۰۸
۱۳۸۳	۱۳/۴۸۱	۵/۴۳۶	+۸/۰۴۵
۱۳۸۴	۲۹/۲۸۱	۴/۶۲۸	+۲۴/۶۵۳
۱۳۸۵	۶۲/۲۸	۲۴/۶۳۴	+۳۷/۶۴۵
۱۳۸۶	۱۲۶/۹۰۱	۸۴/۱۵۹	+۴۲/۷۴۲
۱۳۸۷	۸۴/۱۸۹	۱۴۴/۱۷۵	-۵۹/۹۸۶
۱۳۸۸	۷۶/۹	۲۳۶/۶	-۱۵۹/۷
۴ ماهه ۱۳۸۹	۳۲/۴	۴۳/۶	-۱۱/۲

منبع: گمرک ج.ا. ایران