




آشنایی با کشور بحرین

(به روز شده شهریور ۸۹)

نام کشور	بحرین
نام قراردادی مختصر	بحرین
پرچم	
نشان ملی	
نقشه جغرافیایی	
تاریخچه	<p>در گذشته به منطقه ساحلی جنوب خلیج فارس حد فاصل بصره تا بحرین امروزی بحرین گفته می‌شد. بحرین مدتی در زمان ساسانیان در قلمرو ایران بود. از سال ۱۵۲۲ تا ۱۶۰۲ بحرین مدتی در دست پرتغالی‌ها قرار گرفت. در سال ۱۶۰۲ میلادی، پس از اخراج پرتغالی‌ها از خلیج فارس، جزیره بحرین به دست دولت صفوی افتاد و سلطه ایران بر آن افتاد که از قرن نوزدهم تا سال ۱۹۷۱ تحت‌الحمایه انگلیس بودند با این حال، در دوران قاجار و پهلوی، ایران هنوز مدعی مالکیت بر بحرین بود تا آنکه در سال ۱۹۷۱، پس از میانجی‌گری سازمان ملل و همزمان با اعلان استقلال بحرین از انگلیس، ایران ادعای حاکمیت بر بحرین را کنار گذاشت.</p>
جغرافیا	<p>در خاورمیانه و در منطقه خلیج فارس قرار گرفته است. میانگین بارش سالانه آن ۷۵ میلیمتر و میانگین دمای هوا، ۳۲ درجه سانتیگراد میباشد. جزیره بحرین که میان ۳۵ جزیره کوچک این مجمع الجزایر بزرگترین است عمدتاً متشکل است از شنزارها و ماندابهای شور و به واسطه خاکریز به عربستان سعودی متصل است.</p>
نوع حکومت	پادشاهی

پایتخت	منامه
شهرهای مهم	مدینه عیسی ، جد حفص ، عوالی
رودهای مهم	هیچ رودی در بحرین وجود ندارد
کوه های مهم	بلندترین نقطه :جبال الدوخان با ارتفاع ۱۳۴ متر.
جمعیت	۷۲۹ هزار نفر
مساحت	۶۶۵ کیلومتر مربع
واحد پول	دینار بحرین
برابری با دلار	۱ دینار بحرین = ۲/۶۵ دلار
برابری با ریال ایران	۱ دینار بحرین = ۲۷۶۹۰ ریال
دین	بیشتر مردم بحرین شیعه، و بقیه سنی یا مسیحی اند
زبان	زبان رسمی آن عربی است و استفاده از زبان های انگلیسی، فارسی و اردو هم بسیار رایج است
اختلاف ساعت با ایران	۰/۵ - ساعت
میزان تولید ناخالص داخلی (برابری قدرت خرید)	۲۸/۳۱ میلیارد دلار (۲۰۰۹)
میزان تولید ناخالص داخلی (نرخ ارز رسمی)	۲۰/۲۱ میلیارد دلار (۲۰۰۹)
میزان تولید ناخالص داخلی سرانه	۳۸۸۰۰ دلار (۲۰۰۹)
سهم بخش های اقتصادی در تولید ناخالص داخلی	کشاورزی: ۰/۵٪ - صنعت: ۵۶/۶٪ - خدمات: ۴۲/۹٪ (۲۰۰۹)
درآمد ملی سرانه	۲۵۴۲۰ دلار
نرخ تورم	۲/۸٪ (۲۰۰۹)
تعداد نیروی کار	۵۹۵ هزار نفر
نرخ بیکاری	۱۵٪
نرخ رشد اقتصادی	۲/۹٪ (۲۰۰۹)
شرکای عمده صادراتی	امارات متحده عربی-هند- ژاپن- آمریکا- کره- سنگاپور
شرکای عمده وارداتی	امارات متحده عربی-فرانسه- آمریکا - چین - آلمان-انگلستان
کالاهای عمده صادراتی	نفت و فرآورده های نفتی ، آلومینیوم ، منسوجات
کالاهای عمده وارداتی	نفت خام ، ماشین آلات ، مواد شیمیایی

مبادلات بازرگانی کشور بحرین با جهان (طی سالهای ۲۰۰۹-۲۰۰۳ میلادی)

میلیارد دلار

سال	۲۰۰۳	۲۰۰۴	۲۰۰۵	۲۰۰۶	۲۰۰۷	۲۰۰۸	۲۰۰۹
صادرات	۶/۶۳۲	۷/۵۱۶	۱۰/۲۳۹	۱۱/۶۶۲	۱۳/۶۶۵	۶/۶۴۸	۱۲/۵
واردات	۵/۶۵۷	۶/۵۸۴	۹/۳۳۹	۸/۹۵۷	۱۱/۵۱۵	۸/۳۵۶	۱۰/۴
تراز تجاری	+۰/۹۷۵	+۰/۹۳۲	+۰/۹	+۲/۷۰۵	+۲/۱۵	-۱/۷۰۸	+۲/۱

منبع: دفتر بازرگانی آسیا - اقیانوسیه - ITC

تراز بازرگانی جمهوری اسلامی ایران با بحرین طی سالهای ۱۳۸۹-۱۳۸۱ (میلیون دلار)

سال	صادرات	واردات	تراز
۱۳۸۱	۱۷/۳۹۲	۵۶/۴	-۳۹/۰۰۸
۱۳۸۲	۸/۹۰۹	۵۱/۴۷	-۴۲/۵۶۱
۱۳۸۳	۲۱/۹۷۸	۳۸/۲۴۶	-۱۶/۲۶۸
۱۳۸۴	۱۱۸/۲۶۴	۴۸/۹۸۳	+۶۹/۲۸۱
۱۳۸۵	۵۱/۴۶۲	۱۲۵/۸۶۵	-۷۴/۴۰۳
۱۳۸۶	۳۹/۳۳۶	۹۸/۵۲	-۵۹/۱۸۴
۱۳۸۷	۵۵/۲۵۳	۱۰۲/۴	-۴۷/۱۴۷
۱۳۸۸	۲۴/۹	۴۷/۸	-۲۲/۹
۴ ماهه ۱۳۸۹	۷/۶	۱۱/۲	-۳/۶

منبع: گمرک ج.ا. ایران